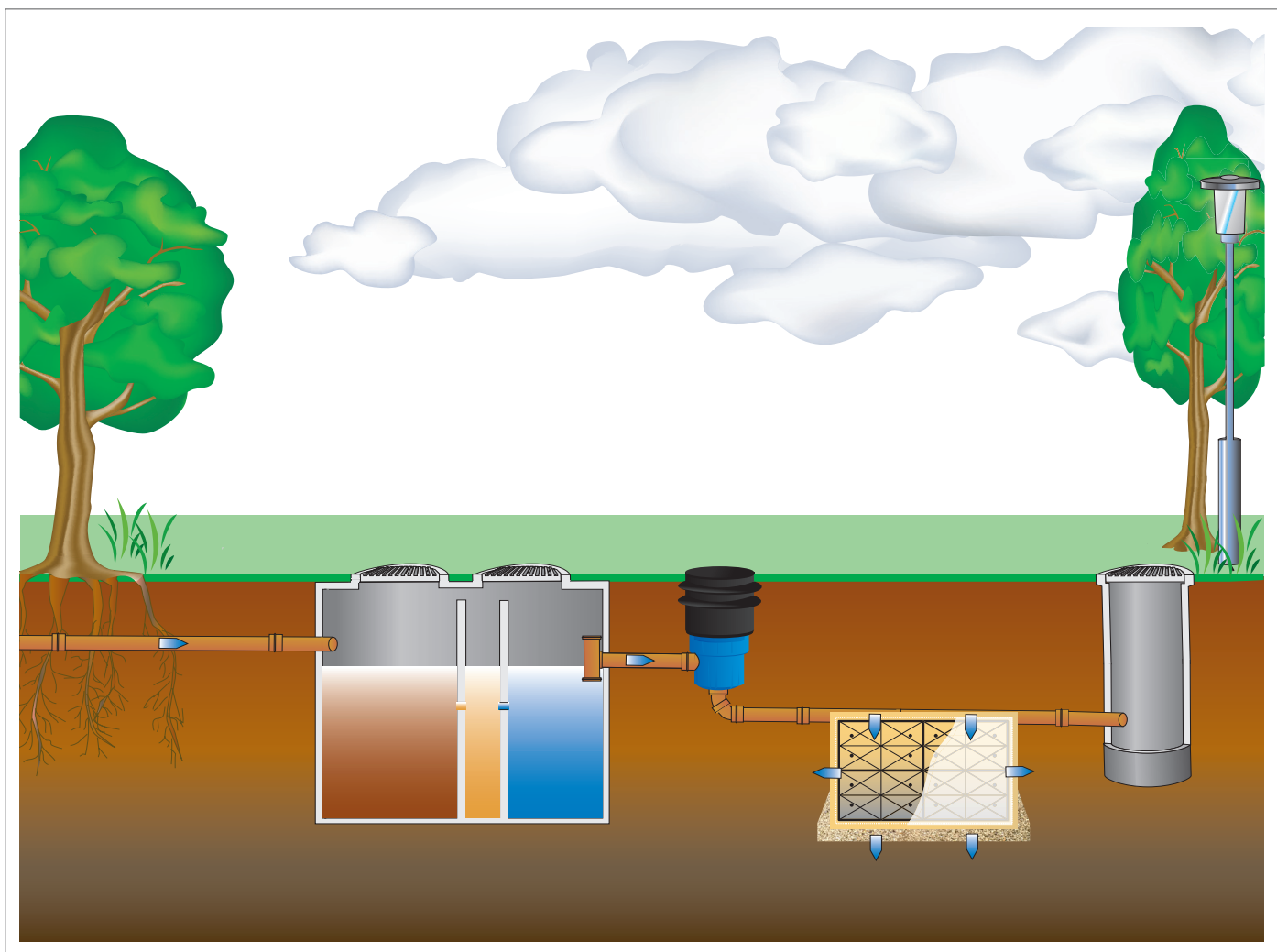


IBA-DRAIN

infiltratie van water uit een waterzuivering



rethinking water




De IBA-drain van GEP is een compleet systeem dat achter een IBA geplaatst kan worden. Het gezuiverde water afkomstig van de IBA wordt via een filter en een vulleiding in een matrixbox geleid. Daaruit kan het langzaam infiltreren in de bodem. Via een controleschacht is de vulleiding doorspoelbaar zodat de infiltratievoorziening beschermd is tegen dichtslibben, zelfs bij een storing in de IBA. De IBA-Drain bestaat uit een GEP tuintankfilter, eco-buis, schacht en drie dubbele matrix infiltratieboxen. Het grote voordeel van de IBA Drain van GEP is dat de bodem van de infiltratievoorziening bestaat uit een ondergronds open grindbed. Dus geen geo-textiel dat kan verstopen, en ook geen stinkend bovengronds infiltratiebed.

Eventuele calamiteiten qua vervuiling worden opgevangen door het eerste filter. Mocht er desondanks nog iets fout gaan dan zal dit opgevangen worden door de infiltratiebuis, en deze kan doorgespoeld worden ten behoeve van een grondige reiniging. Kortom, met de IBA-drain van GEP heeft u een bedrijfszeker, duurzaam en veilig infiltratiesysteem zonder geurhinder.


BESTELGEGEVENS

Art.-Nr.	Omschrijving	PG
407201	IBA drain 500 liter	5
407202	IBA drain 750 liter	5
407203	IBA drain 1.000 liter	5
407204	IBA drain 1.500 liter	5
407205	IBA drain 2.000 liter	5
Overige maten op aanvraag		

Plaats de GEP matrixboxen en drainagepijp op een grindbed



Vul de matrixboxen aan en plaats de GEP zandvangput met filterkorf



Plaats de GEP zandvangput en spoelbuis en eventueel de verlengschachten

